

ROYAL

2005年12月期 決算説明会

2006年2月21日
ロイヤルホールディングス株式会社

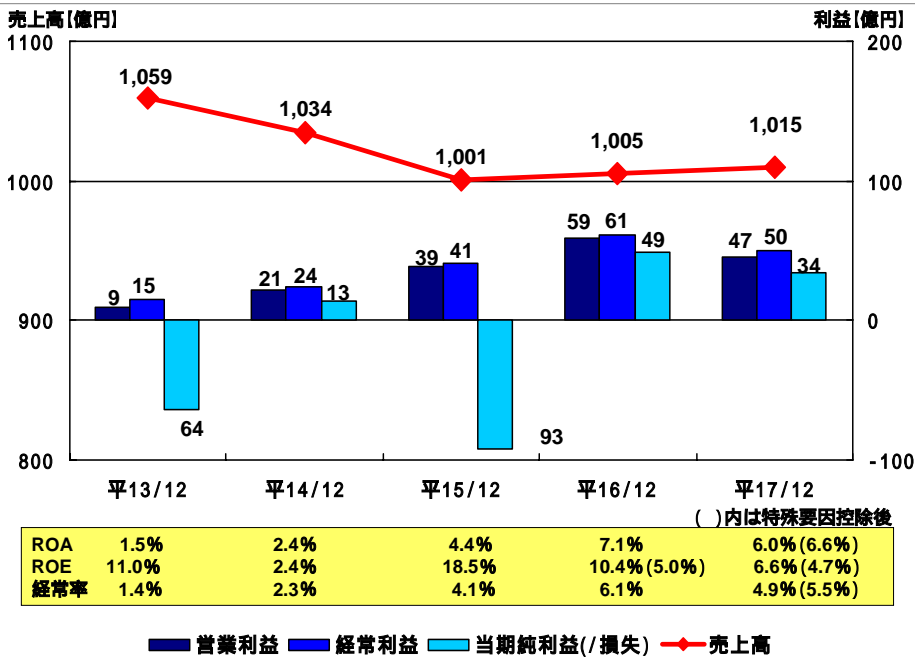
平成17年通期連結損益

【連結 / 億円】

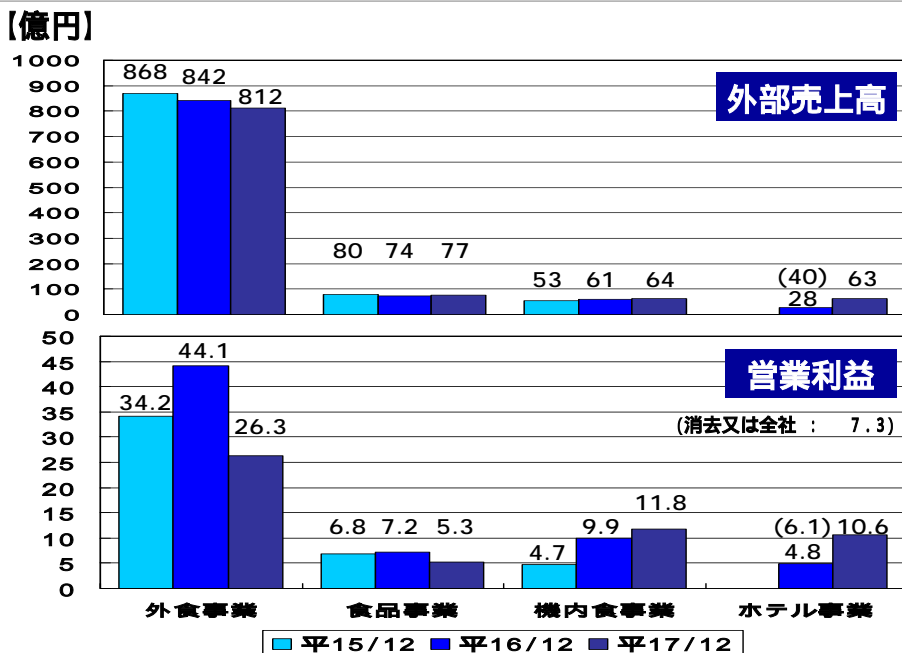
	平成16年度実績	平成17年度実績	差異	
売上高	1,005.5	1,015.3	+9.9	+1.0%
営業利益	59.5	46.7	12.7	21.4%
経常利益	61.6	50.1	11.4	18.5%
当期純利益	49.0	34.0	15.0	30.7%
1株当たり当期純利益	119円67銭	83円07銭	-	-

	平成16年度実績		平成17年度実績		差異	
	実績値	参考値	実績値	参考値	実績値	参考値
売上高経常利益率	6.1%	6.1%	4.9%	5.5%	1.2%	0.6%
ROA(経常利益)	7.1%	7.1%	6.0%	6.6%	1.1%	0.5%
ROE(当期純利益)	10.4%	5.0%	6.6%	4.7%	3.8%	0.3%
特殊要因	販管費	体制、制度変更 3.5 公租公課(外形標準課税等) 1.8		(注) 各年、右列の参考値は特殊 要因控除した試算値		
	特別 損益					減損損失 8.7 退職給付引当金取崩益 +33.9

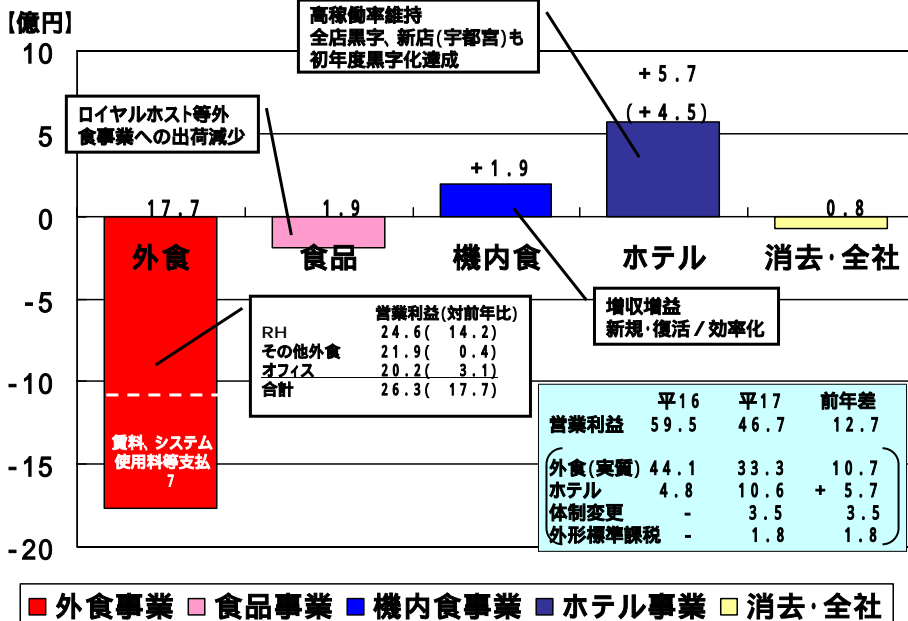
連結損益推移



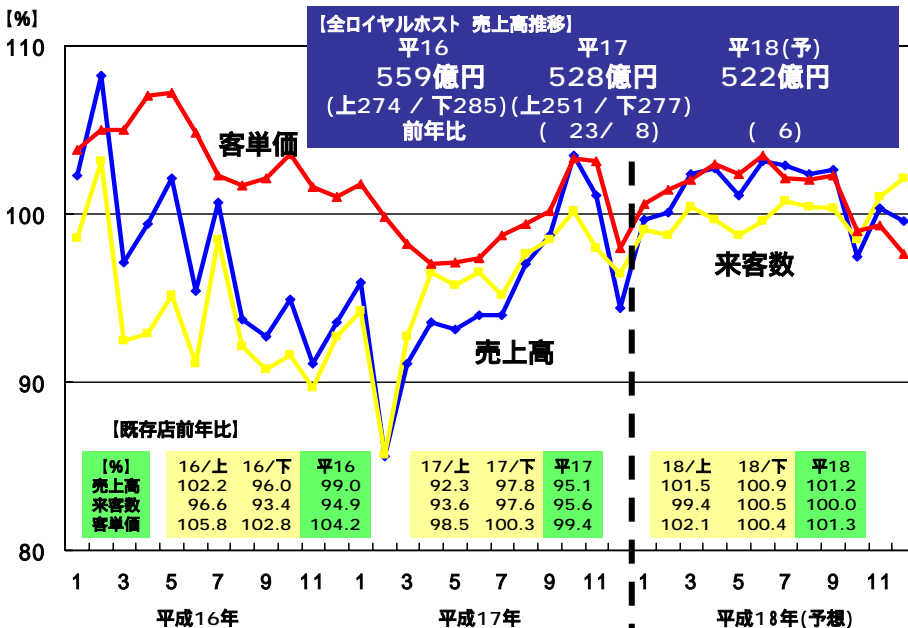
セグメント別損益状況



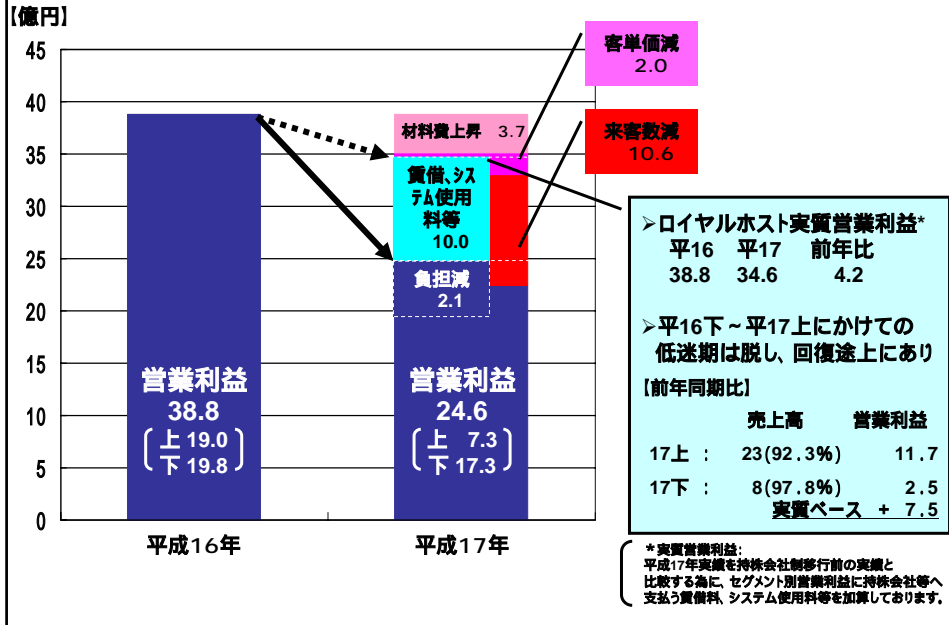
連結営業利益の前年差異



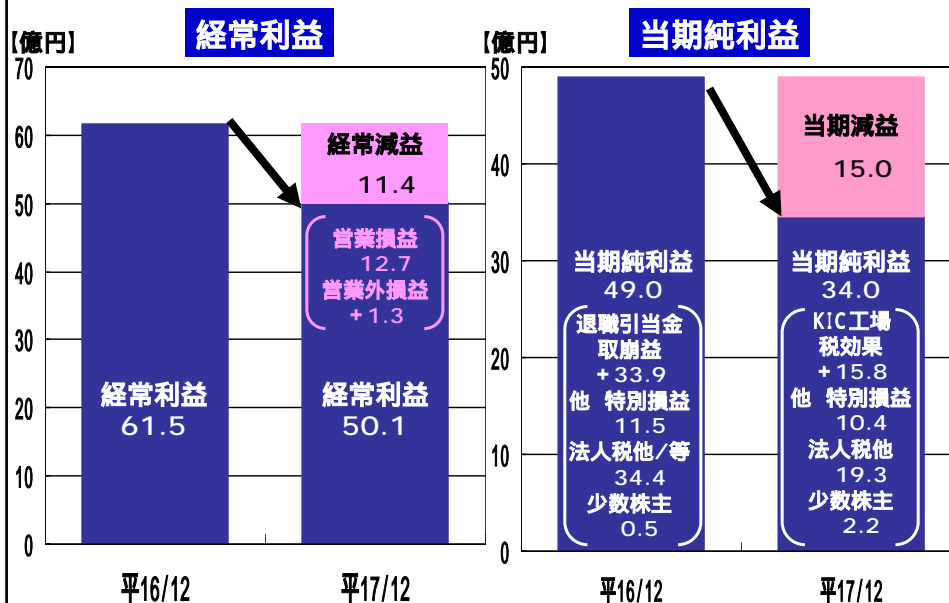
ロイヤルホストの現状【売上高】



ロイヤルホストの現状【営業利益】



連結経常・当期純利益の前年差異



連結キャッシュフローの状況

Fine food is our business for
the people hospitality cleanliness **ROYAL**

	平16/12	平17/12	前期比増減【億円】
営業活動キャッシュフロー	30.8	62.6	+31.8
退職一時金制度 廃止に伴う支払	50.0	-	+50.0
投資活動キャッシュフロー	54.7	20.7	+34.0
投資有価証券 取得・売却	32.1	+2.5	+34.6
連子・関係会社 株式取得・売却	13.9	15.9	2.0
財務活動キャッシュフロー	20.4	71.3	50.9
長短借入金 純増減額	15.7	66.6	50.9
現金・現金同等物の増減額	44.3	29.4	+14.9
現金・現金同等物期末残高	135.9	*107.9	*28.0

(* 含む、連結範囲変更に伴う現金増加高1.4)

9

平成18年通期連結損益見通し

Fine food is our business for
the people hospitality cleanliness **ROYAL**

【連結/億円】

	平成17年度実績	平成18年度予想	差異
売上高	1,015.3	1,120.0	+10.3%
営業利益	46.7	48.5	+3.9%
経常利益	50.1	53.0	+5.7%
当期純利益	34.0	31.0	8.7%
1株当たり当期純利益	83円07銭	75円86銭	-

【セグメント別/億円】

	平成17年度実績		平成18年度予想		差異	
	外部売上高	営業利益	外部売上高	営業利益	外部売上高	営業利益
外食事業	811.5	26.3	903.2	30.1	+91.7	+3.8
食品事業	77.2	5.3	84.1	6.7	+6.9	+1.4
機内食事業	63.6	11.8	63.2	9.4	0.4	2.4
ホテル事業	63.0	10.6	69.5	11.9	+6.5	+1.3

10