

*fine food is our business*

**ROYAL  
GROUP**

## 平成23年12月期第2四半期 前年同期比較

(証券コード:8179)

**ロイヤルホールディングス株式会社**

URL <http://www.royal-holdings.co.jp/>

平成23年8月2日

<お知らせ> 当会計期間より事業の種類別セグメントの区分を変更しております

《一部抜粋》

変更後	変更前
外食事業	外食事業
コントラクト事業	
機内食事業	機内食事業
ホテル事業	ホテル事業
食品事業(但し、外販部分を除く)	食品事業

新旧の変更点を容易にするための対比表ですが、実際には「その他」の項目など若干の相違点があることをご容赦ください。

*fine food is our business*

# 目次

	頁
* 平成22年12月期第2四半期決算	
連結業績	3
連結業績(補足)	4
セグメント別 売上高・経常利益	
全体	5
外食事業	6
コントラクト事業	7
機内食事業	8
ホテル事業	9
* 平成23年12月期第2四半期決算予想	
前提	10
連結業績	11
セグメント別 売上高・経常利益予想	12
注意事項	13

*fine food is our business*

# 平成23年12月期 第2四半期決算 連結業績

【単位:百万円】

東日本大震災の影響はあったが営業利益・経常利益は前年並みを維持  
「資産除去債務に関する会計基準」の適用に伴い四半期純損失を計上

	平成23年 第2四半期	平成22年 第2四半期	前年同期比較
売上高	51,244	52,516	▲ 1,272
営業利益	226	246	▲ 20
経常利益	239	277	▲ 38
四半期純利益	▲ 3,024	63	▲ 3,087

《参考値:売上高・営業利益・経常利益・当四半期純利益推移》

	平成19年 第2四半期	平成20年 第2四半期	平成21年 第2四半期	平成22年 第2四半期	平成23年 第2四半期
売上高	58,971	58,053	54,848	52,516	51,244
営業利益	1,747	185	38	246	226
経常利益	1,947	291	150	277	239
四半期純利益	684	▲ 677	▲ 206	63	▲ 3,024

*fine food is our business*

# 連結業績(補足)

資産除去債務会計基準の適用、東日本大震災等による特別損失の影響が大

【百万円】

経常利益	239	
受取補償金その他	103	主に収用等による受取補償金
特別利益 計	103	—
減損損失	73	閉店の決定により店舗資産を減損したこと等による
固定資産除売却損	87	改修・改装又は店舗の閉店等による
災害による損失	407	東日本大震災による
資産除去債務会計基準の適用に伴う影響額	2,540	将来の撤退・撤去に必要な費用等の見積額
店舗閉鎖損失引当金繰入額	5	閉店の決定等により原状回復費用を引き当てたもの
特別損失 計	3,115	—
法人税等	408	—
少数株主損失	△157	—
四半期純利益	▲3,024	

*fine food is our business*

# セグメント別 売上高・経常利益

【単位:百万円】

東日本大震災の影響により外食事業・コントラクト事業の売上高は減少  
状況に応じたコストコントロールに留意し経常利益は前年並みを維持

実績	平成23年第2四半期		平成22年第2四半期		前年同期比較	
	外部売上高	経常利益	外部売上高	経常利益	外部売上高	経常利益
外食事業	26,095	211	27,140	79	▲ 1,045	+ 132
コントラクト事業	13,145	516	14,006	796	▲ 861	▲ 280
機内食事業	3,093	546	3,013	511	+ 80	+ 35
ホテル事業	7,072	112	6,753	166	+ 319	▲ 54
食品事業	18	325	38	270	▲ 20	+ 55
その他	1,817	121	1,564	86	+ 253	+ 35
全社費用	—	▲ 1,595	—	▲ 1,634	—	+ 39
合計	51,244	239	52,516	277	▲ 1,272	▲ 38

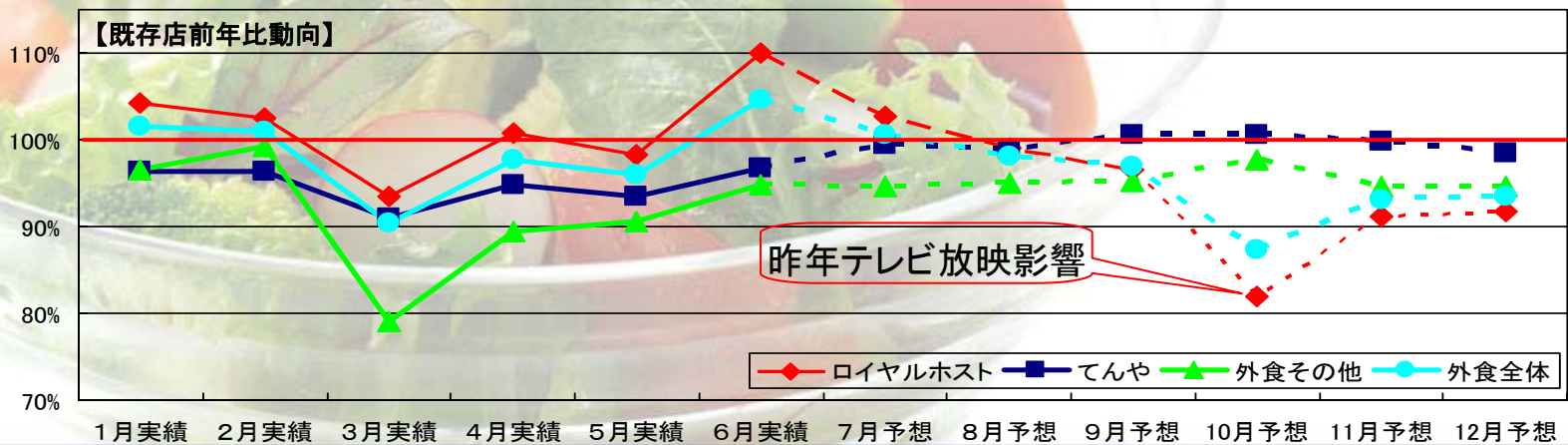
*fine food is our business*

# 外食事業

【単位:百万円】

ロイヤルホストがメニュー・改装効果等により来客動向の持ち直しの傾向にあるなど  
震災等の影響による減収(▲1,045百万円)の影響をカバーし増益(+132百万円)

【外食事業】	外部売上高	経常利益	備考
平成22年第2四半期	27,140	79	
ロイヤルホスト事業	▲ 282	+ 411	次世代モデルへの改装28店舗、創業40周年
てんや事業	▲ 155	▲ 151	のれん償却増69百万円、てんや4店舗出店、 価格競争の影響が継続
その他外食事業	▲ 607	▲ 128	ローズベーカリー日本進出、シェーキーズ1店舗 出店
平成23年第2四半期	26,095	211	



通期予想	
ロイヤルホスト	97.4%
てんや	97.2%
外食その他	93.3%
外食全体	96.5%

*fine food is our business*

# コントラクト事業

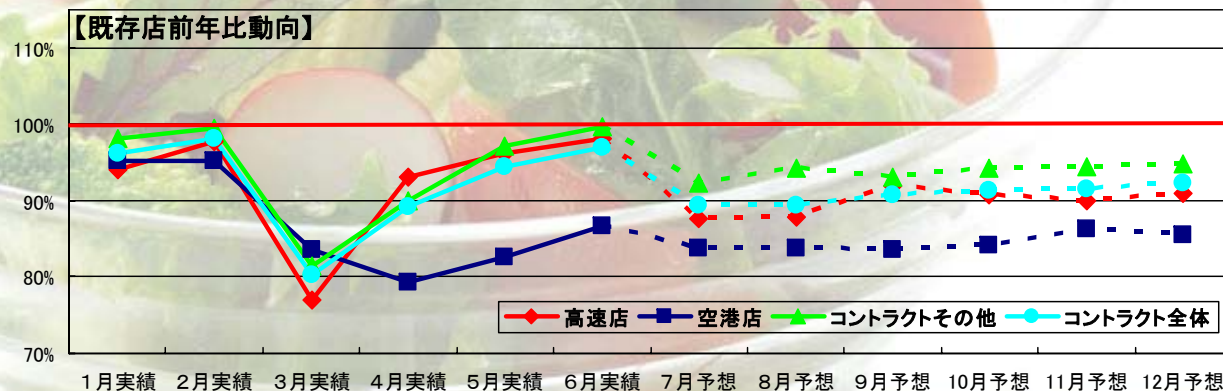
【単位:百万円】

震災の影響により一部店舗で営業休止となり、空港や高速道路利用者の減少で来客数も減少したことから、減収(▲861百万円)・減益(▲280百万円)

【コントラクト事業】	外部売上高	経常利益	備考
平成22年第2四半期	14,006	796	
変動分	▲ 861	▲ 280	空港ターミナルビルと百貨店における来客数減少
平成23年第2四半期	13,145	516	

## 【事業紹介】

連結子会社ロイヤル空港高速フードサービス(株)、ロイヤルコントラクトサービス(株)、セントレスタ(株)が、法人からの委託等により、空港ターミナルビル、高速道路サービスエリア、大型商業施設、オフィスビル、介護施設、百貨店、ゴルフ場等において、それぞれの立地特性に合わせた多種多様な飲食業態を展開しております。



通期予想	
高速店:	90.9%
空港店:	85.7%
コントラクトその他	93.9%
コントラクト全体	91.4%

*fine food is our business*

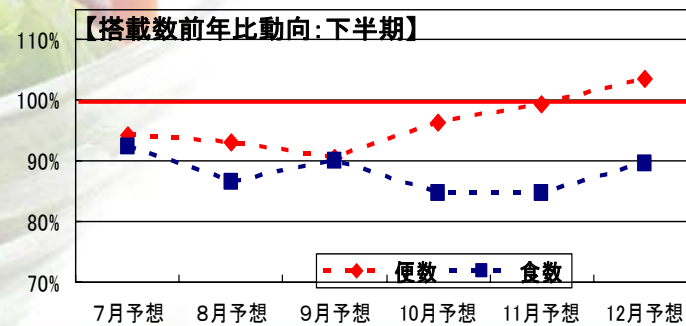
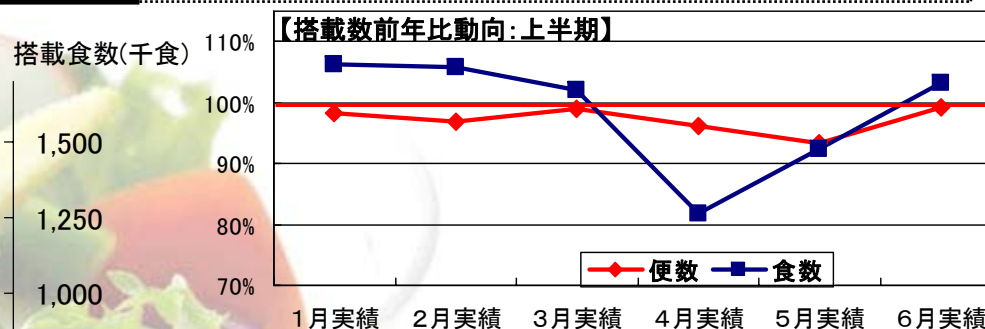
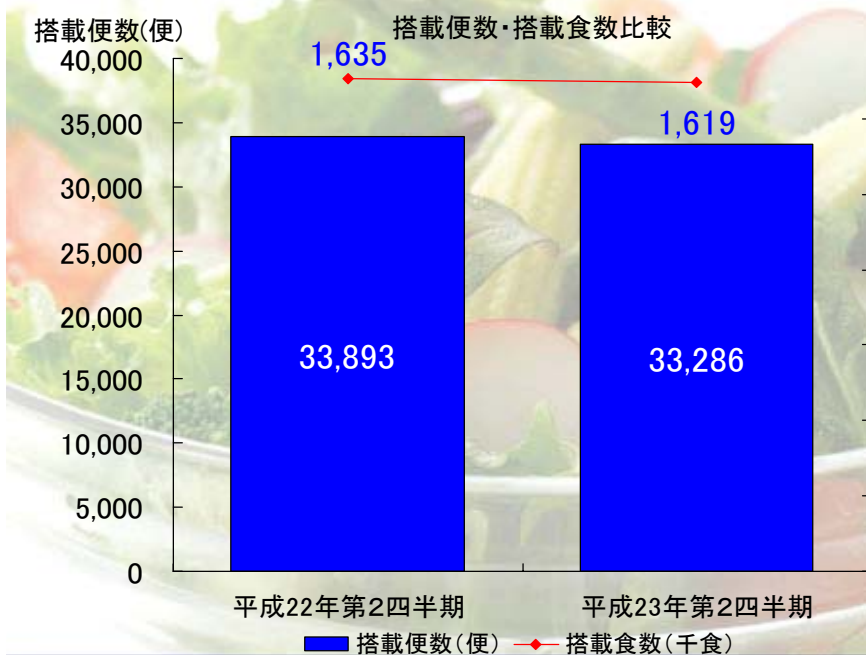


# 機内食事業

【単位:百万円】

アジア方面を中心とした国際線への搭載が堅調推移したほか、震災直後に在日外国人の国外退去が集中し、増収(+80百万円)・増益(+35百万円)

【機内食事業】	外部売上高	経常利益	備考
平成22年第2四半期	3,013	511	
変動分	+ 80	+ 35	高い競争力を維持
平成23年第2四半期	3,093	546	



通期予想	
搭載便数	96.5%
搭載食数	93.1%

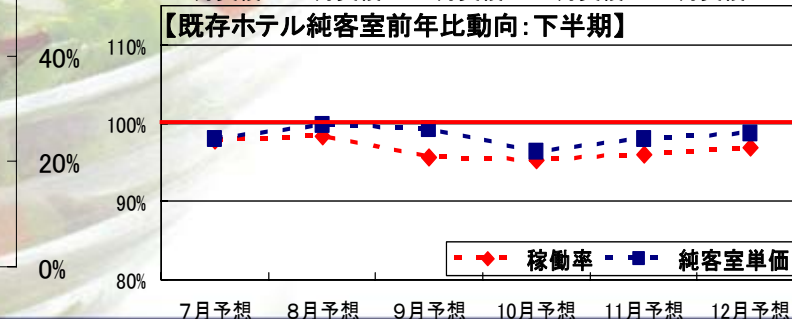
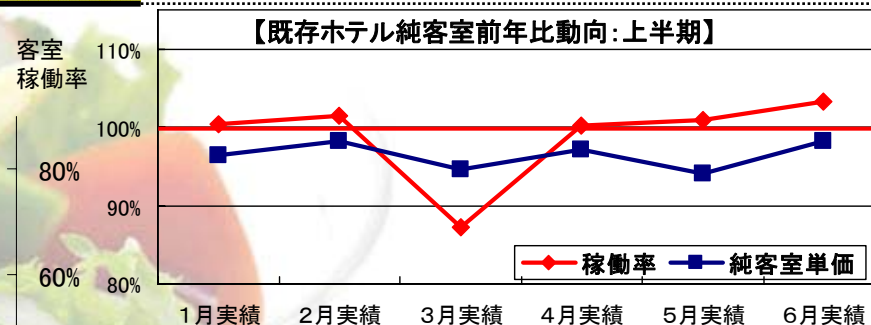
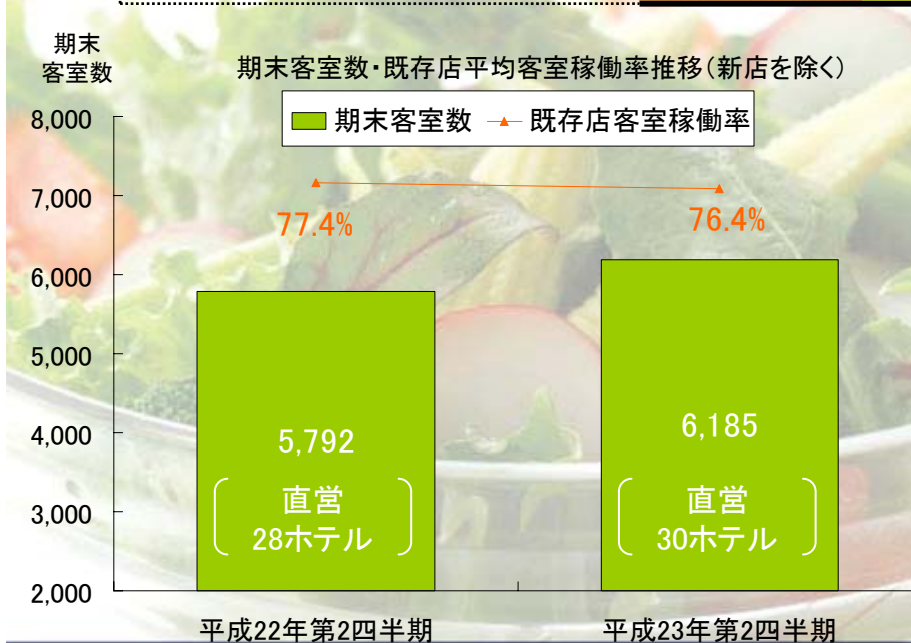
*fine food is our business*

# ホテル事業

【単位:百万円】

予約販売方法拡充や外国人旅行客向け営業の強化により客室稼働率は堅調推移  
震災の影響もあったが復旧・復興需要により、増収(+319百万円)・減益(▲54百万円)

【ホテル事業】	外部売上高	経常利益	備考
平成22年第2四半期	6,753	166	
新規開業効果※	+ 305	▲ 105	平成22年以降開業の2ホテルの前年同期差 震災直後東北地方の6ホテルが一時営業休止
既存店増減分※	+ 14	+ 51	
平成23年第2四半期	7,072	112	※平成23年開業費用、改修費用合計:43百万円



通期予想
稼働率
97.7%
純客室単価
97.5%

*fine food is our business*

# 平成23年12月期第2四半期決算 連結業績予想 / 下半期の前提

## 事業環境

- 企業活動・個人消費の水準は震災発生前の状態に向けて徐々に回復
- 国内政治・財政、海外経済の不安定要因が引き続き国内景気回復の重石

### 外食事業

【ロイヤルホスト】カウボーイ家族への転換9店、第4Qは前年テレビ反動  
【てんや】 そばメニュー等の効果あり堅調推移、出店計画は4店舗  
【専門店】 シェーキーズ以外は回復遅れ気味、出店3店舗・閉店1店舗を計画

### コントラクト 事業

【空港・高速】 震災・高速料金変更の影響あり、出店3店舗・閉店1店舗を計画  
【百貨店等】 震災の影響が継続、出店計画は1店舗  
【事業所・病院内】 震災前を若干下回るが堅調推移、出店計画は1店舗

### 機内食事業

【搭載便数】 第3Qは震災の影響が残り前年水準を下回る  
【搭載食数】 震災の影響で観光シーズンの来日客が前年水準を下回る

### ホテル事業

【客室稼働率】 復旧活動等に伴う宿泊需要は徐々に薄まる  
【純客室単価】 前年同期水準を若干下回る

### 食品事業 ・その他

外部向けの食品製造販売活動は概ね前年同期水準で推移

*fine food is our business*

# 平成23年12月期 連結業績予想

【売上高】 震災の影響を受け前年水準を下回る  
 【営業・経常利益】 震災後に投資計画等を見直し減益インパクトは限定的  
 【当期純利益】 資産除去債務会計基準の適用・災害損失の計上による

【億円】

	平成23年12月期 予想	平成22年12月期 実績	増減率
売上高	1,075.0	1,104.4	▲ 2.7%
営業利益	19.0	20.5	▲ 7.5%
経常利益	20.0	21.3	▲ 6.2%
当期純利益	▲ 32.0	9.0	—

*fine food is our business*

# セグメント別 売上高・経常利益予想

下半期は夏の繁忙期があるため、外食事業・ホテル事業を中心に外部売上高・経常利益とも上半期を上回る水準を予想

## 外部売上高

【億円】

	外食事業	コントラクト事業	機内食事業	ホテル事業	食品事業・その他	全社費用	合計
上半期実績	261	131	31	71	18	—	512
下半期予想	289	142	32	79	20	—	563
通期予想	550	274	63	150	38	—	1,075

## 経常利益

【億円】

	外食事業	コントラクト事業	機内食事業	ホテル事業	食品事業・その他	全社費用	合計
上半期実績	2	5	5	1	4	▲ 16	2
下半期予想	13	6	6	6	4	▲ 16	18
通期予想	15	11	11	7	8	▲ 32	20

*fine food is our business*

## 注意事項

- ・ 本資料に記載している売上高には、その他の営業収入を含めております。
- ・ 本資料に記載している四半期純利益については、四半期純損失の場合に▲で表示しております。
- ・ 本資料に記載している平成22年12月期第2四半期のセグメント情報は、参考値として現在の事業セグメントに基づき再集計しております。
- ・ 本資料に記載している平成23年通期の予想値は、当社が現在入手している情報および合理的であると判断する一定の前提に基づいており、実際の業績等は、様々な要因により異なる可能性があることをご承知おきください。

本資料に関する問い合わせ先：

ロイヤルホールディングス株式会社 財務企画部

電話：03-5707-8873 藤岡 / 鹿又(かのまた)

*fine food is our business*