

fine food is our business

ROYAL
GROUP

平成23年12月期 前年同期比較

(証券コード:8179)

ロイヤルホールディングス株式会社

URL <http://www.royal-holdings.co.jp/>

目次

	頁
* 平成23年12月期決算	
連結業績	2
連結業績(補足)	3
セグメント別 売上高・経常利益	
全体	4
外食事業	5
コントラクト事業	6
機内食事業	7
ホテル事業	8
* 平成24年12月期決算予想	
連結業績	9
注意事項	10

fine food is our business

平成23年12月期決算 連結業績

【単位：百万円】

震災の影響により売上高は減少するも、生産性改善等により営業利益・経常利益は微増
「資産除去債務に関する会計基準」の適用等に伴い当期純損失を計上

	平成23年 12月期	平成22年 12月期	前年同期比較
売上高	109,260	110,440	▲ 1,180
営業利益	2,153	2,054	+ 99
経常利益	2,220	2,132	+ 88
当期純利益	▲ 3,177	901	▲ 4,078

《参考値：売上高・営業利益・経常利益・当期純利益推移》

	平成19年 12月期	平成20年 12月期	平成21年 12月期	平成22年 12月期	平成23年 12月期
売上高	122,995	120,095	111,896	110,440	109,260
営業利益	4,197	1,077	1,763	2,054	2,153
経常利益	4,570	1,191	1,916	2,132	2,220
当期純利益	1,064	▲ 5,597	▲ 468	901	▲ 3,177

fine food is our business

連結業績(補足)

資産除去債務会計基準の適用、減損損失、東日本大震災等による特別損失が発生

【百万円】

経常利益	2,220	主な要因
受取補償金	122	主に収用等による受取補償金
特別利益 計	175	—
固定資産除売却損	253	改修・改装又は店舗の閉店等による
減損損失	1,444	のれん590百万円、工場401百万円、店舗243百万円
災害による損失	444	東日本大震災による
資産除去債務会計基準の適用に伴う影響額	2,540	将来の撤退・撤去に必要となる費用等の見積額
特別損失 計	4,787	—
法人税等	907	—
法人税等調整額	▲ 60	—
少数株主利益	▲ 60	—
当期純損失	▲ 3,177	

fine food is our business

セグメント別 売上高・経常利益

【単位:百万円】

外食事業・コントラクト事業は減収減益、機内食事業・ホテル事業は増収増益

実績	平成23年12月期		平成22年12月期		前年同期比較	
	外部売上高	経常利益	外部売上高	経常利益	外部売上高	経常利益
外食事業	55,086	1,188	56,739	1,266	▲1,653	▲ 78
コントラクト事業	27,928	1,223	29,231	1,738	▲1,303	▲515
機内食事業	6,600	1,136	6,346	1,040	+ 254	+ 96
ホテル事業	15,612	1,016	14,406	644	+1,206	+372
食品事業	37	599	37	621	+ 0	▲ 22
その他	3,994	239	3,679	234	+ 315	+ 5
全社費用	—	▲3,183	—	▲3,411	—	+228
合計	109,260	2,220	110,440	2,132	▲1,180	+ 88

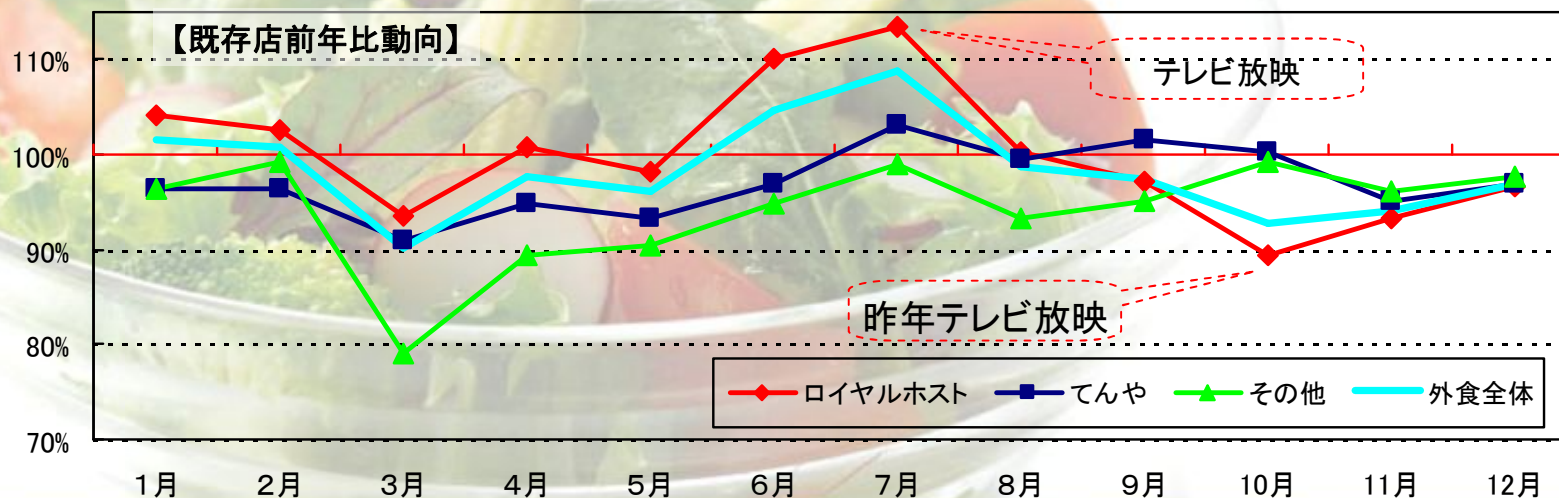
fine food is our business

外食事業

【単位:百万円】

震災の影響と不採算店舗閉鎖の影響により減収
生産性改善とシナジー効果により減益幅を抑制

【外食事業】	外部売上高	経常利益	備考
平成22年12月期	56,739	1,266	
ロイヤルホスト事業 (カウボーイ家族等を含む)	▲ 715	+ 7	改装44店舗、創業40周年、カウボーイ家族転換9店舗
てんや事業	▲ 8	+ 37	9店出店(純増5店)、のれん償却減24百万円
その他	▲ 930	▲ 121	ローズベーカリー出店2店舗、シェーキーズ出店2店舗
平成23年12月期	55,086	1,188	



通期実績	
ロイヤルホスト	99.5%
てんや	97.0%
その他	94.1%
外食全体	98.2%

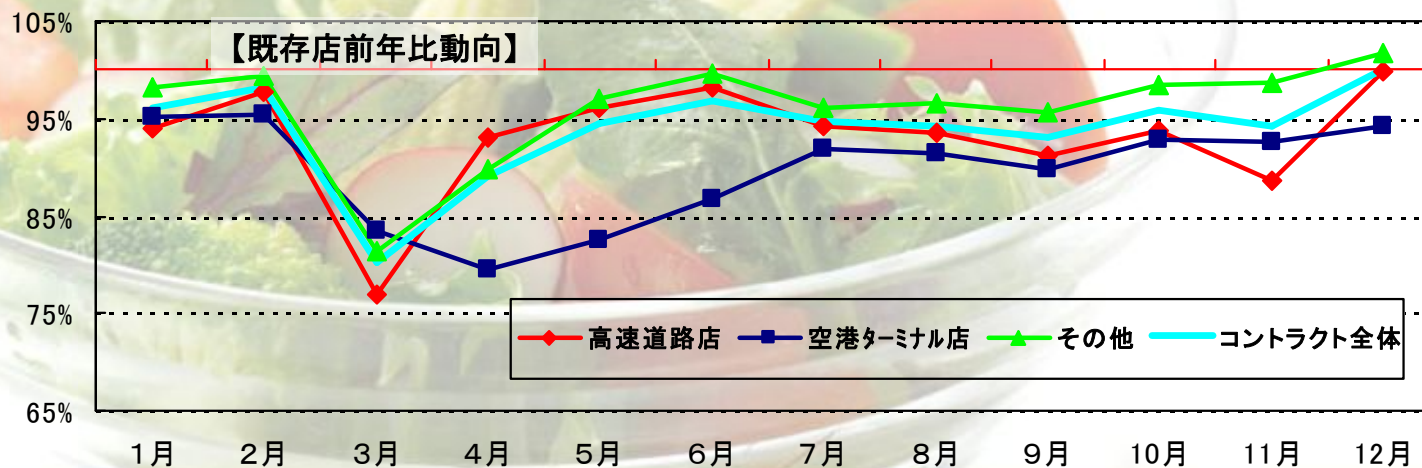
fine food is our business

コントラクト事業

【単位:百万円】

海外からの渡航者減等により空港ターミナル店舗への影響が顕著
 高速道路店舗ではETC割引実験終了等の影響あり

【コントラクト事業】	外部売上高	経常利益	備考
平成22年12月期	29,231	1,738	
高速道路店	▲ 728	▲ 268	震災と高速道路料金変更により利用者減、 那須高原リニューアル・オープン
空港ターミナル店	▲ 566	▲ 240	震災以降海外からの渡航者減の影響
その他	▲ 9	▲ 6	事業所内給食等出店11店舗(純増9店舗)
平成23年12月期	27,928	1,223	



通期実績	
高速道路店	92.8%
空港ターミナル店	89.6%
その他	96.0%
コントラクト全体	93.8%

fine food is our business

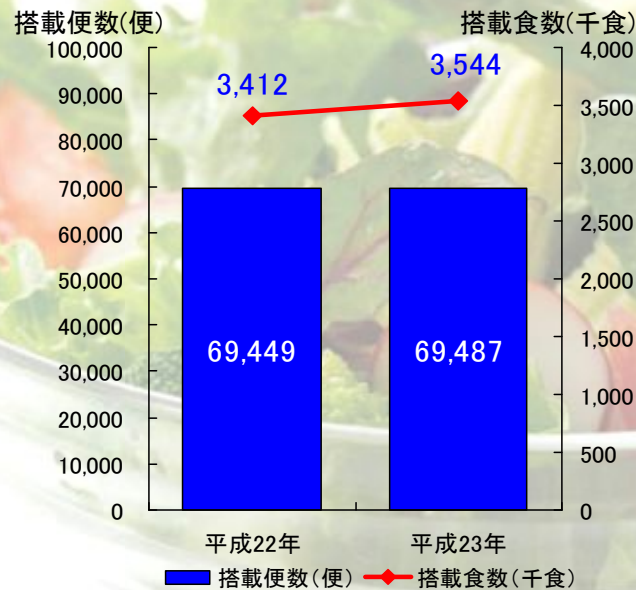
機内食事業

【単位:百万円】

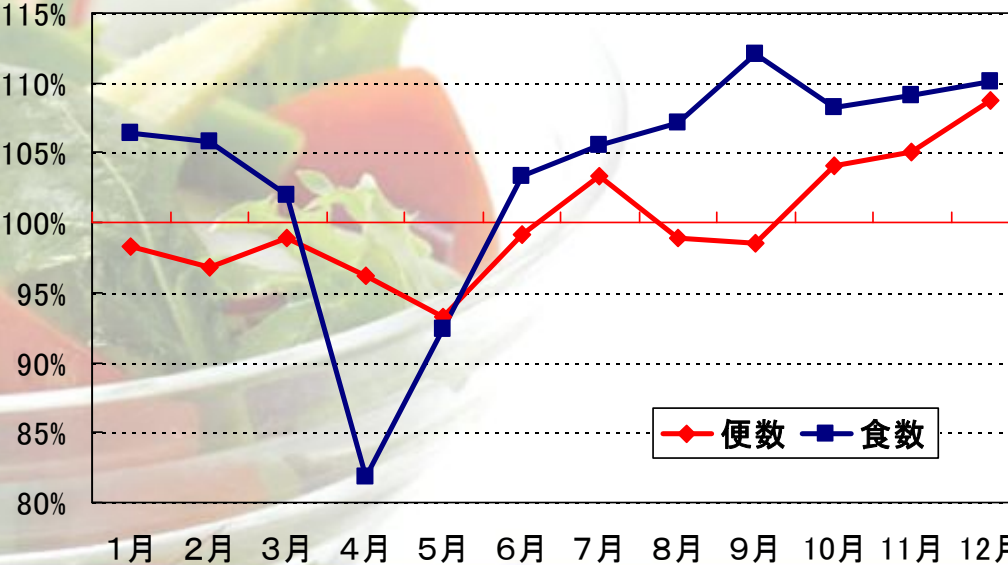
アジア方面路線を中心とした国際線への搭載が堅調に推移
新規就航路線に係る受注獲得もあり増収増益

【機内食事業】	外部売上高	経常利益	備考
平成22年12月期	6,346	1,040	
変動分	+ 254	+ 96	顧客からの高い評価と高い競争力を維持
平成23年12月期	6,600	1,136	

【搭載便数・搭載食数比較】



【搭載数前年比動向】



通期実績
搭載便数 100.1%
搭載食数 103.9%

fine food is our business

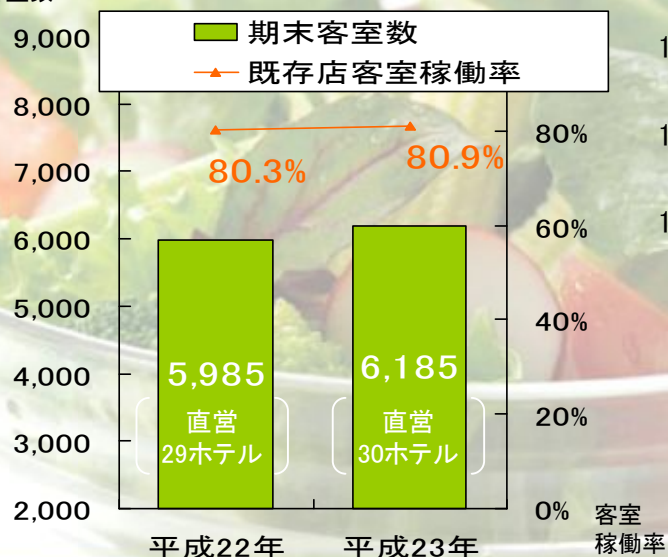
ホテル事業

【単位:百万円】

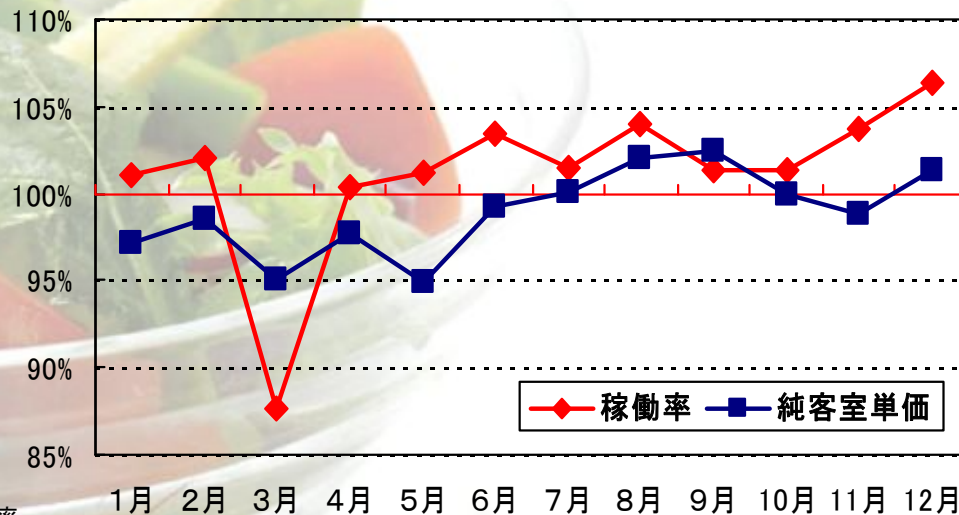
高い競争力を維持、新規開業効果と営業努力のほか
震災復興需要も加わり増収増益

【ホテル事業】	外部売上高	経常利益	備考
平成22年12月期	14,406	644	
新規開業効果※	+ 733	▲ 20	平成22年以降開業の2ホテルの前年同期差
既存店・間接増減分	+ 474	+ 392	震災直後東北地方の6ホテルが一時営業休止
平成23年12月期	15,612	1,016	※平成24年開業費用10百万円

期末客室数 期末客室数・既存店平均客室稼働率推移(新店を除く)



【既存ホテル純客室前年比動向】



通期実績
稼働率
100.7%
純客室単価
99.1%

fine food is our business

平成24年12月期 連結業績予想

【売上高】 外食事業・コントラクト事業・ホテル事業の新規出店による増収
 【営業・経常利益】 外食事業・コントラクト事業の既存店収益改善とカウボーイ家族転換効果
 【当期純利益】 前年発生したような特殊要因がなくなり黒転を予想

【億円】

	平成24年12月期 予想	平成23年12月期 実績	増減率
売上高	1,125.0	1,092.6	+ 3.0%
営業利益	24.0	21.5	+ 11.5%
経常利益	25.0	22.2	+ 12.6%
当期純利益	10.0	▲31.8	—
(前年差)			
EBITDA	76	69	+ 7
ROA	3.2%	2.8%	+ 0.4p

EBITDA=経常利益+減価償却費+のれん償却額+支払利息(ネット)

ROA=経常利益÷総資産(平均)×100

fine food is our business

注意事項

- ・ 本資料に記載している売上高には、その他の営業収入を含めております。
- ・ 本資料に記載している当期純利益については、当期純損失の場合に▲で表示しております。
- ・ 本資料に記載している12月期については、対象年の連結累計期間として表示しております。
- ・ 本資料に記載している平成22年12月期のセグメント情報は、参考値として現在の事業セグメントに基づき再集計しております。
- ・ 本資料に記載している平成24年通期の予想値は、当社が現在入手している情報および合理的であると判断する一定の前提に基づいており、実際の業績等は、様々な要因により異なる可能性があることをご承知おきください。

本資料に関する問い合わせ先：

ロイヤルホールディングス株式会社 戦略企画部

電話：03-5707-8873 城島 / 宮川

fine food is our business